

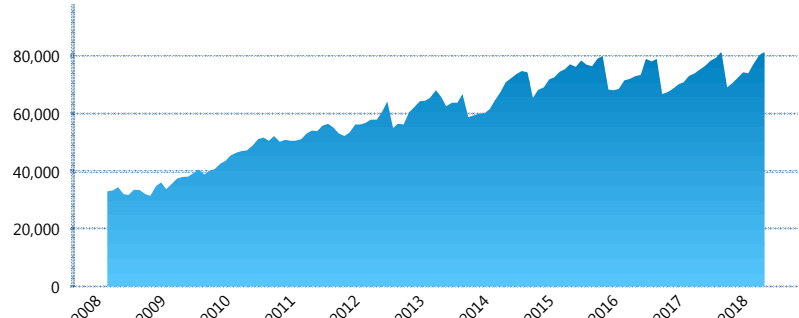
I. INFORMACIÓN FINANCIERA

I) Detalles del Fondo

Detalles del Fondo	
Razón Social	Fondo Profuturo SB4, S.A. de C.V., Siefore
Inicio de Operaciones	05/03/2008
Tipo de Fondo	Básica
Clave Bolsa	PROF-B4
Activos Administrados *	81,485
ISIN	MX54PR3U0029
Comisión Anual	1.02%
Administrador	Profuturo Afore, S.A. de C.V.
Director General	Lic. Arturo García Rodríguez
Presidente del Consejo	Alberto Baillères González

Activos Administrados *

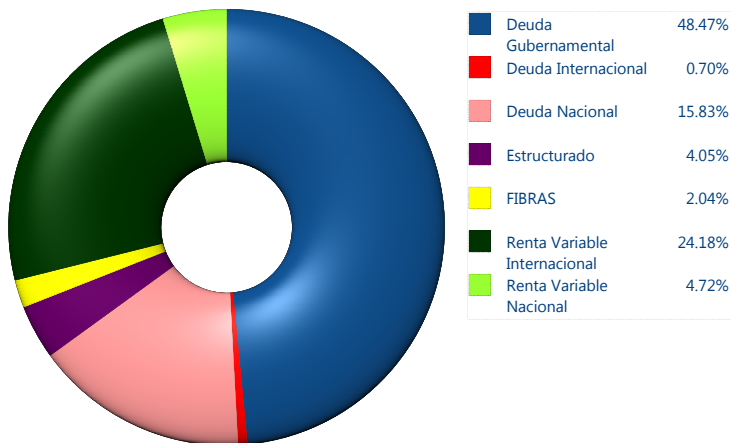
\$81,485



*Cifras en millones de pesos

Contiene el efecto de fusiones, cortes transversales y transferencias por edad. Para mayor información consultar: <http://www.consar.gob.mx/gobmx/Aplicativo/Factsheets/EC/ECSAR.pdf>

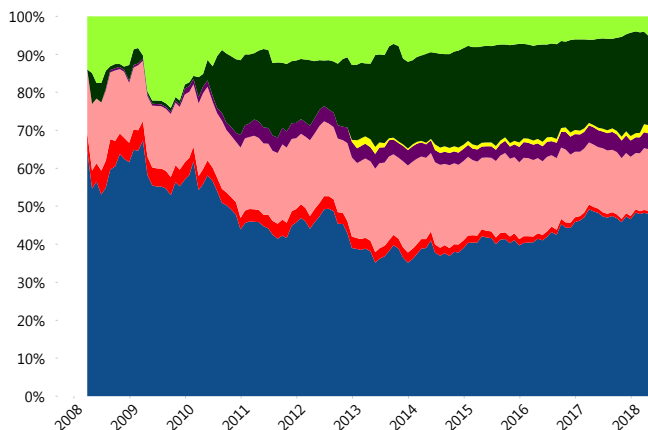
II) Inversiones



Tipo de Instrumento		Profuturo (SB4)	Sistema Básicas 4**
Renta Variable Nacional	Renta Variable Nacional	4.72%	7.95%
	Total	4.72%	7.95%
Renta Variable Internacional	Renta Variable Internacional	24.18%	20.47%
	Total	24.18%	20.47%
Mercancías	Mercancías	0.00%	0.40%
	Total	0.00%	0.40%
FIBRAS	FIBRAS	2.04%	2.63%
	Total	2.04%	2.63%
Estructurado	Estructurados	4.05%	5.46%
	Total	4.05%	5.46%
Deuda Nacional	Aerolíneas	0.00%	0.02%
	Alimentos	0.95%	0.69%
	Automotriz	0.00%	0.29%
	Banca de Desarrollo	2.58%	1.08%
	Bancario	1.52%	0.96%
	Bebidas	0.79%	0.58%
	Cemento	0.00%	0.05%
	Centros Comerciales	0.00%	0.09%
	Consumo	0.14%	0.44%
	Deuda CP	0.00%	0.00%
	Empresas Productivas del Estado	2.80%	2.01%
	Estados	0.21%	0.40%
	Europesos	0.38%	3.03%
	Grupos Industriales	0.25%	0.49%
	Infraestructura	1.35%	4.03%
	Inmobiliario	0.00%	0.15%
	Otros	1.46%	0.94%
	Papel	0.09%	0.04%
	Serv. Financieros	0.06%	0.44%
	Siderúrgica	0.00%	0.01%
Telecom	1.67%	0.97%	
Transporte	0.46%	0.63%	
Vivienda	1.13%	1.37%	
Total	15.83%	18.72%	
Deuda Internacional	Deuda Internacional	0.70%	0.71%
	Total	0.70%	0.71%
Deuda Gubernamental	BONDESD	3.97%	0.77%
	BONOS	1.66%	12.61%
	BPA182	0.00%	0.01%
	CBIC	1.04%	2.56%
	CETES	11.14%	1.83%
	REPORTO	0.00%	3.46%
	UDIBONO	30.65%	21.54%
	UMS	0.00%	0.89%
Total	48.47%	43.68%	
Total	100.00%	100.00%	

**Considera las inversiones de todo el grupo de SIEFORES Básicas 4 Cifras al cierre de mayo de 2018

Evolución de Inversiones



III) Desempeño

Rendimiento Bolsa

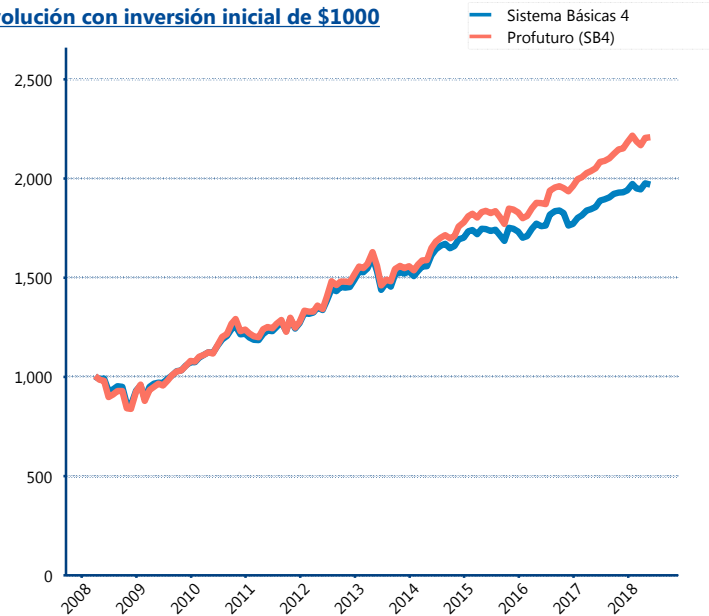
Tipo	Profuturo (SB4)	Sistema Básicas 4
1 año	7.70%	6.03%
2 años	8.46%	5.65%
3 años	6.24%	4.01%
5 años	7.17%	5.14%

Indicador de Rendimiento Neto

Siefore	IRN %
Profuturo (SB4)	8.53%
SURA (SB4)	7.95%
Citibanamex (SB4)	7.49%
Coppel (SB4)	6.85%
Azteca (SB4)	6.80%
XXI-Banorte (SB4)	6.67%
Principal (SB4)	6.63%
PensionISSSTE (SB4)	6.57%
Invercap (SB4)	5.91%
Inbursa (SB4)	5.73%

Promedio Simple	6.91 %
Promedio Ponderado	7.20 %

Evolución con inversión inicial de \$1000



Construido con el precio de la Siefore registrado en la Bolsa Mexicana de Valores

IV) Medidas de sensibilidad y riesgos

Evolución del Plazo Promedio Ponderado

